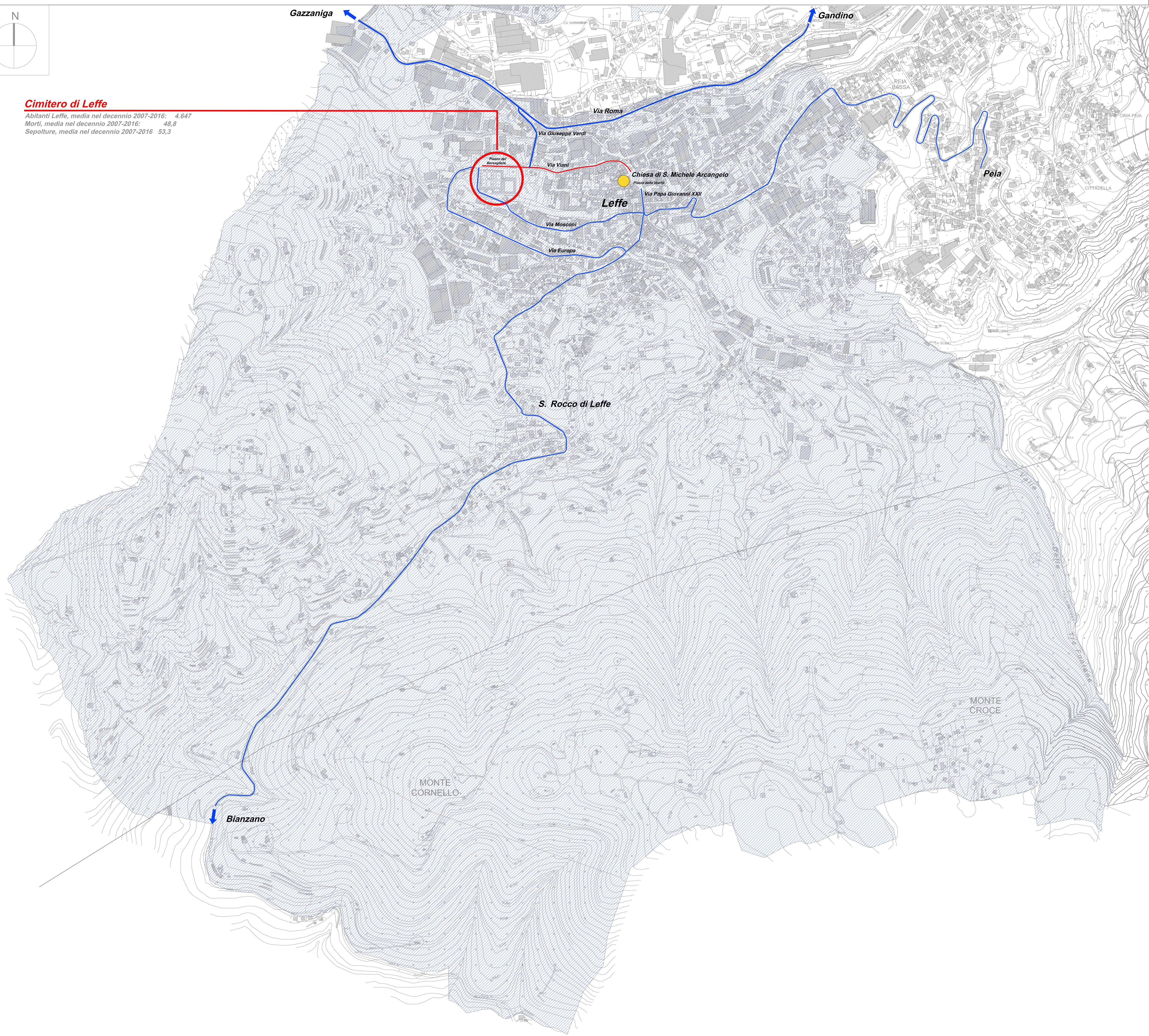


**Cimitero di Leffe**  
Abitanti Leffe, media nel decennio 2007-2016: 4.647  
Morti, media nel decennio 2007-2016: 48,8  
Sepulture, media nel decennio 2007-2016: 53,3



COMUNE:  
LEFFE (BG)

COMMITTENTE:  
AMMINISTRAZIONE COMUNALE DI LEFFE  
VIA PAPA GIOVANNI XXIII, 8 - 24026 LEFFE (BG)

# PIANO CIMITERIALE

Decreto Presidente Repubblica n. 285 del 10 settembre 1990  
Regolamento Regionale n. 6 del 9 novembre 2004

approvato con delibera di C.C. n. \_\_\_\_\_  
in data \_\_\_\_\_

Leffe



**ELIA FRANCHINA**  
ARCHITETTO  
N° 2851

arch. elia franchina  
24024 gandino (bg) - vicolo franchina n. 3  
tel. 035745853  
cell. 339 4980222  
mail: elia.architetto@alice.it  
pec: elia.franchina@archiworkpec.it




Progetto: gennaio 2018

PLANIMETRIA CON BACINO  
DI RIFERIMENTO  
Scala 1:6,000

tav.01

STATO DI FATTO

## LEGENDA

-  BACINO D'UTENZA CIMITERO
-  VIABILITA' PRINCIPALE
-  VIABILITA' DI COLLEGAMENTO TRA LA CHIESA PARROCCHIALE E IL CIMITERO